
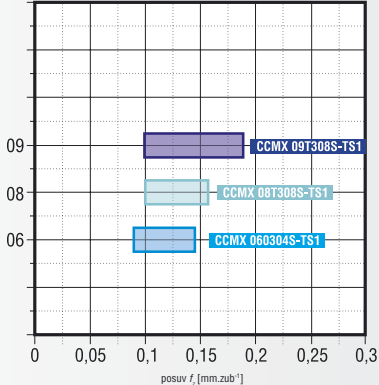
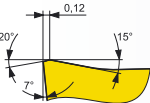


geometrie geometria	foto	Skupina obr. materiálu						Funkční diagram / Funkčný diagram	popis	Použito u VBD / Použité pri VRD: CCMX 060304S-TS1, CCMX 08T308S-TS1 CCMX 09T308S-TS1		
		typ fréz.	P	M	K	N	S				H	
CCMX		Lehké Ľahké	■	■	■	□	□	□	<ul style="list-style-type: none"> - speciální geometrie pro frézy určené k obrábění T drážek - vhodná pro obrábění materiálů skupin P, M, K a S - špeciálna geometria pre frézy určené k obrábanie T drážok - vhodná pre obrábanie materiálov skupín P, M, K a S 			
	Profil hlavního bítu Profil hlavného ostria	Střední Stredné	■	■	■	□	□	□				
		Těžké Ťažké	■	■	■	□	□	□				
Rozsah řezných podmínek / Rozsah rezných podmienok:												
<table border="1"> <tr> <td>f_z</td> <td>0,08 (0,10) ÷ 0,14 (0,16) (0,18) [mm.zub⁻¹]</td> </tr> <tr> <td>a_p</td> <td>-</td> </tr> </table>									f_z	0,08 (0,10) ÷ 0,14 (0,16) (0,18) [mm.zub ⁻¹]	a_p	-
f_z	0,08 (0,10) ÷ 0,14 (0,16) (0,18) [mm.zub ⁻¹]											
a_p	-											