

69871-W

WELDON END MILL HOLDERS UPÍNAČE WELDON ОПРАВКИ С КРЕПЛЕНИЕМ WELDON 側固刀柄



Application:

For mounting straight-shank tools with flat according to DIN 1835 form B (Weldon).

Použití:

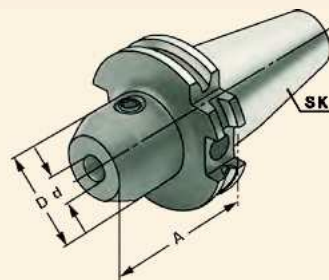
Pro upnutí nástrojů s válcovou stopkou s ploškou podle DIN 1835 tvar B (Weldon).

Применение:

Для установки инструмента с цилиндрическим хвостовиком с лыской по DIN 1835, форма B (Weldon).

应用:

用于安装带扁平面直柄刀具，符合DIN 1835标准B形式（侧固）。



DIN 69871



$\nabla \leq 0,003$

G6,3
15.000 min⁻¹

Order no. Objednací č. Артикул 订单号	Taper Kužel Конус 锥柄类型	dH4	A	D
69871.30AD-W.06.050	SK 30	6	50	25
69871.30AD-W.08.050	SK 30	8	50	28
69871.30AD-W.10.050	SK 30	10	50	35
69871.30AD-W.12.050	SK 30	12	50	42
69871.30AD-W.14.063	SK 30	14	63	44
69871.30AD-W.16.063	SK 30	16	63	48
69871.30AD-W.18.063	SK 30	18	63	50
69871.30AD-W.20.070	SK 30	20	70	52
69871.40AD-W.06.050	SK 40	6	50	25
69871.40AD-W.08.050	SK 40	8	50	28
69871.40AD-W.10.050	SK 40	10	50	35
69871.40AD-W.12.050	SK 40	12	50	42
69871.40AD-W.14.050	SK 40	14	50	44
69871.40AD-W.16.063	SK 40	16	63	48
69871.40AD-W.18.063	SK 40	18	63	50
69871.40AD-W.20.063	SK 40	20	63	52
69871.40AD-W.25.100	SK 40	25	100	65
69871.40AD-W.32.100	SK 40	32	100	72
69871.40AD-W.06.100	SK 40	6	100	25
69871.40AD-W.08.100	SK 40	8	100	28
69871.40AD-W.10.100	SK 40	10	100	35
69871.40AD-W.12.100	SK 40	12	100	42
69871.40AD-W.14.100	SK 40	14	100	44
69871.40AD-W.16.100	SK 40	16	100	48
69871.40AD-W.18.100	SK 40	18	100	50
69871.40AD-W.20.100	SK 40	20	100	52

Note: From d = 25 with two clamping screws

Poznámka: Od d = 25 s dvěma upínacími šrouby

Примечание: От d = 25 с двумя крепежными винтами

注: 从d = 25起使用两个夹紧螺钉

Delivery: With clamping screw

Dodávka: S upínacím šroubem

Поставляется: С крепежным винтом

交付: 带夹紧螺钉



190



245



69871-W

WELDON END MILL HOLDERS UPÍNAČE WELDON ОПРАВКИ С КРЕПЛЕНИЕМ WELDON 側固刀柄



Application:

For mounting straight-shank tools with flat according to DIN 1835 form B (Weldon).

Použití:

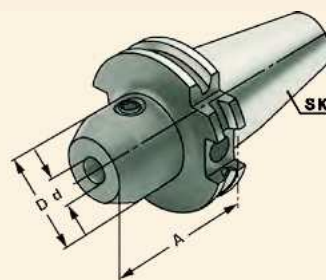
Pro upnutí nástrojů s válcovou stopkou s ploškou podle DIN 1835 tvar B (Weldon).

Применение:

Для установки инструмента с цилиндрическим хвостовиком с лыской по DIN 1835, форма B (Weldon).

应用：

用于安装带扁平面直柄刀具，符合DIN 1835标准B形式（侧面）。



DIN 69871



$\nabla \leq 0,003$

G6,3
15.000 min⁻¹

Order no. Objednací č. Артикул 订单号	Taper Kužel Конус 锥柄类型	dH4	A	D
69871.40ADB-W.16.035	SK 40	16	35	45
69871.40ADB-W.20.035	SK 40	20	35	45
69871.40ADB-W.25.035	SK 40	25	35	50
69871.40ADB-W.32.065	SK 40	32	65	50
69871.40ADB-W.06.050	SK 40	6	50	25
69871.40ADB-W.08.050	SK 40	8	50	28
69871.40ADB-W.10.050	SK 40	10	50	35
69871.40ADB-W.12.050	SK 40	12	50	42
69871.40ADB-W.14.050	SK 40	14	50	44
69871.40ADB-W.16.063	SK 40	16	63	48
69871.40ADB-W.18.063	SK 40	18	63	50
69871.40ADB-W.20.063	SK 40	20	63	52
69871.40ADB-W.25.100	SK 40	25	100	65
69871.40ADB-W.32.100	SK 40	32	100	72
69871.40ADB-W.40.120	SK 40	40	120	80
69871.40ADB-W.06.100	SK 40	6	100	25
69871.40ADB-W.08.100	SK 40	8	100	28
69871.40ADB-W.10.100	SK 40	10	100	35
69871.40ADB-W.12.100	SK 40	12	100	42
69871.40ADB-W.14.100	SK 40	14	100	44
69871.40ADB-W.16.100	SK 40	16	100	48
69871.40ADB-W.18.100	SK 40	18	100	50
69871.40ADB-W.20.100	SK 40	20	100	52
69871.40ADB-W.06.160	SK 40	6	160	25
69871.40ADB-W.08.160	SK 40	8	160	28
69871.40ADB-W.10.160	SK 40	10	160	35
69871.40ADB-W.12.160	SK 40	12	160	42
69871.40ADB-W.14.160	SK 40	14	160	44
69871.40ADB-W.16.160	SK 40	16	160	48
69871.40ADB-W.18.160	SK 40	18	160	50
69871.40ADB-W.20.160	SK 40	20	160	52
69871.40ADB-W.25.160	SK 40	25	160	65
69871.40ADB-W.32.160	SK 40	32	160	72
69871.40ADB-W.40.160	SK 40	40	160	80

Note: From d = 25 with two clamping screws
 Poznámka: Od d = 25 s dvěma upínacími šrouby
 Примечание: От d = 25 с двумя крепежными винтами
 注：从d = 25起使用两个夹紧螺钉

Delivery: With clamping screw
 Dodávka: S upínacím šroubem
 Поставляется: С крепежным винтом
 交付：带夹紧螺钉

DIN 69871

ISO 60

MAS 403 BT

DIN 2080

HSK-A

VDI

MORSE



69871-W

WELDON END MILL HOLDERS UPÍNAČE WELDON ОПРАВКИ С КРЕПЛЕНИЕМ WELDON 側固刀柄



Application:

For mounting straight-shank tools with flat according to DIN 1835 form B (Weldon).

Použití:

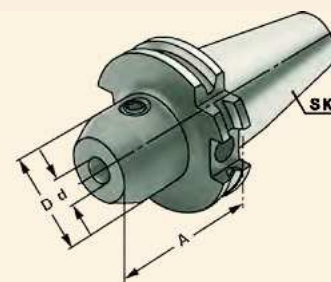
Pro upnutí nástrojů s válcovou stopkou s ploškou podle DIN 1835 tvar B (Weldon).

Применение:

Для установки инструмента с цилиндрическим хвостовиком с лыской по DIN 1835, форма B (Weldon).

应用:

用于安装带扁平面直柄刀具，符合DIN 1835标准B形式（侧固）。



DIN 69871



$\sqrt{\text{Ra}} \leq 0,003$

G6,3
15.000 min⁻¹

Order no. Objednací č. Артикул 订单号	Taper Kužel Конус 锥柄类型	dH4	A	D
69871.50ADB-W.06.063	SK 50	6	63	25
69871.50ADB-W.08.063	SK 50	8	63	28
69871.50ADB-W.10.063	SK 50	10	63	35
69871.50ADB-W.12.063	SK 50	12	63	42
69871.50ADB-W.14.063	SK 50	14	63	44
69871.50ADB-W.16.063	SK 50	16	63	48
69871.50ADB-W.18.063	SK 50	18	63	50
69871.50ADB-W.20.063	SK 50	20	63	52
69871.50ADB-W.25.080	SK 50	25	80	65
69871.50ADB-W.32.100	SK 50	32	100	72
69871.50ADB-W.40.100	SK 50	40	100	80

Note: From d = 25 with two clamping screws
 Poznámka: Od d = 25 s dvěma upínacími šrouby
 Примечание: От d = 25 с двумя крепежными винтами
 注: 从d = 25起使用两个夹紧螺钉

Delivery: With clamping screw
 Dodávka: S upínacím šroubem
 Поставляется: С крепежным винтом
 交付: 带夹紧螺钉



69871-W

WELDON END MILL HOLDERS UPÍNAČE WELDON ОПРАВКИ С КРЕПЛЕНИЕМ WELDON 側固刀柄



Application:

For mounting straight-shank tools with flat according to DIN 1835 form B (Weldon).

Použití:

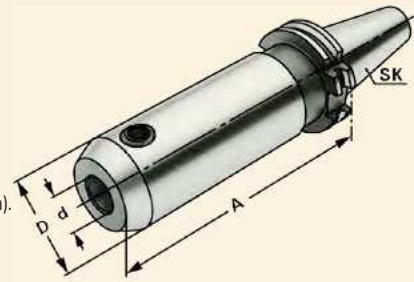
Pro upnutí nástrojů s válcovou stopkou s ploškou podle DIN 1835 tvar B (Weldon).

Применение:

Для установки инструмента с цилиндрическим хвостовиком с лыской по DIN 1835, форма B (Weldon).

应用:

用于安装带扁平面直柄刀具，符合DIN 1835标准B形式（侧固）。



DIN 69871



$\nabla \leq 0,003$

G6,3
15.000 min⁻¹

Order no. Objednací č. Артикул 订单号	Taper Kužel Конус 锥柄类型	dH4	A	D
69871.50ADB-W.06.100	SK 50	6	100	25
69871.50ADB-W.08.100	SK 50	8	100	28
69871.50ADB-W.10.100	SK 50	10	100	35
69871.50ADB-W.12.100	SK 50	12	100	42
69871.50ADB-W.14.100	SK 50	14	100	44
69871.50ADB-W.16.100	SK 50	16	100	48
69871.50ADB-W.18.100	SK 50	18	100	50
69871.50ADB-W.20.100	SK 50	20	100	52
69871.50ADB-W.25.120	SK 50	25	120	65
69871.50ADB-W.06.160	SK 50	6	160	25
69871.50ADB-W.08.160	SK 50	8	160	28
69871.50ADB-W.10.160	SK 50	10	160	35
69871.50ADB-W.12.160	SK 50	12	160	42
69871.50ADB-W.14.160	SK 50	14	160	44
69871.50ADB-W.16.160	SK 50	16	160	48
69871.50ADB-W.18.160	SK 50	18	160	50
69871.50ADB-W.20.160	SK 50	20	160	52
69871.50ADB-W.25.160	SK 50	25	160	65
69871.50ADB-W.32.160	SK 50	32	160	72
69871.50ADB-W.40.160	SK 50	40	160	80
69871.50ADB-W.06.200	SK 50	6	200	25
69871.50ADB-W.08.200	SK 50	8	200	28
69871.50ADB-W.10.200	SK 50	10	200	35
69871.50ADB-W.12.200	SK 50	12	200	42
69871.50ADB-W.14.200	SK 50	14	200	44
69871.50ADB-W.16.200	SK 50	16	200	48
69871.50ADB-W.18.200	SK 50	18	200	50
69871.50ADB-W.20.200	SK 50	20	200	52
69871.50ADB-W.25.200	SK 50	25	200	65
69871.50ADB-W.32.200	SK 50	32	200	72
69871.50ADB-W.40.200	SK 50	40	200	80



Note:

Poznámka:

Примечание:

注:

From d = 25 with two clamping screws

Od d = 25 s dvěma upínacími šrouby

От d = 25 с двумя крепежными винтами

从d = 25起使用两个夹紧螺钉

Delivery:

Dodávka:

Поставляется:

交付:

With clamping screw

S upínacím šroubem

С крепежным винтом

带夹紧螺钉

DIN 69871

ISO 60

MAS 403 BT

DIN 2080

HSK-A

VDI

MORSE

