
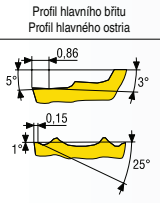
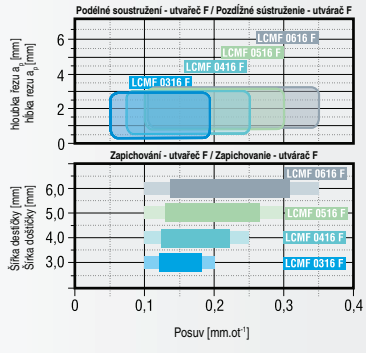

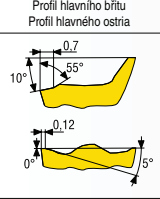
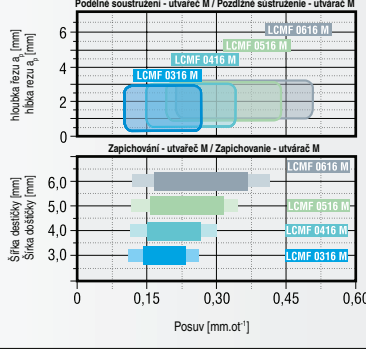


■ - hlavní oblast použití / hlavní oblast použití

□ - další použití / další použití

□ - podmíněné použití / podmíněné použití

Geometrie Geometria	Systém upnutí / Systém upnutia	Skupina obr. materiálu						Funkční diagram Funkčný diagram	Popis	Použito u VBD / Použito u VRD:	
		Typ soust. Typ syst.	P	M	K	N	S				H
(LCMF) 16 F	 Profil hlavního břitů Profil hlavního ostria 	F	■	■	■	■	■		Použito u VBD / Použito u VRD: LCMF	<ul style="list-style-type: none"> - řezná geometrie zejména vhodná pro podélné soustružení - geometrie vhodná pro obráběné materiály skupin P, K i M - pro jemné a dokončovací soustružení - rezná geometria zejména vhodná pro zapichování ale i pozdĺžne sústruženie - geometria vhodná pre obrábánie materiálov skupin P, K i M - pre jemné a dokončovacie sústruženie 	
		M	■	■	■	■	■				Rozsah řezných podmínek / rozsah rezných podmienok:
		R	■	■	■	■	■				
							a _p	Viz diagram / Pozri diagram			
(LCMF) 16 M	 Profil hlavního břitů Profil hlavního ostria 	F	■	■	■	■		Použito u VBD / Použito u VRD: LCMF	<ul style="list-style-type: none"> - řezná geometrie zejména vhodná pro podélné soustružení ale i zapichování - geometrie vhodná pro obráběné materiály skupin P, K i M - pro jemné a dokončovací soustružení - rezná geometria zejména vhodná pro pozdĺžne sústruženie ale i zapichovanie - geometria vhodná pre obrábánie materiálov skupin P, K i M - pre jemné a dokončovacie sústruženie 		
		M	■	■	■	■				■	Rozsah řezných podmínek / rozsah rezných podmienok:
		R	■	■	■	■				■	
							a _p	Viz diagram / Pozri diagram			

DALŠÍ INFORMACE
DALŠIE INFORMÁCIE

OPOTŘEBENÍ
OPOTREBENIE

VOĽBA REZ. PODMÍNEK
VOĽBA REZ. PODMIENOK

ŘEZNÉ MATERIÁLY
REZNÉ MATERIÁLY

GEOMETRIE VBD
GEOMETRIA VRD

VOĽBA NÁSTROJE
VOĽBA NÁSTROJA

OBRÁBĚNÉ MATERIÁLY
OBRÁBANÉ MATERIÁLY